

«СОГЛАСОВАНО»

Заместитель главы Мирного
пачальник МУ «Управление
образования и социальной сферы
администрации Мирного»


С.И. Шкурко
«17» июля 2023 г.

«УТВЕРЖДАЮ»

И.о. заведующего МКДОУ №7
В.В. Микосова
«11» июля 2023 г.



«СОГЛАСОВАНО»

Начальник отделения Госавтоинспекции
ОМВД России по ЗАТО Мирный,
майор полиции


Э.В. Носырев
«17» июля 2023 г.

ПАСПОРТ

ДОРОЖНОЙ БЕЗОПАСНОСТИ

Муниципального казенного дошкольного образовательного учреждения
детский сад №7 «Чебурашка» города Мирного Архангельской области
(МКДОУ №7)

(наименование образовательного учреждения)

г. Мирный
2023 г.

Общие сведения

Муниципальное казённое дошкольное образовательное учреждение
детский сад № 7 «Чебурашка» города Мирного Архангельской области
(МКДОУ № 7)
(Наименование ОУ)

Тип ОУ Муниципальное казенное дошкольное образовательное учреждение

Юридический адрес ОУ: Архангельская область, город Мирный, ул. Мира дом 7«А»

Фактический адрес ОУ: Архангельская область, город Мирный, улица Мира дом 7«А», ул. Степанченко 14 «А»

Руководители ОУ:

Заведующий Приятнова Елена Александровна 8(81834) 5-50-07
(фамилия, имя, отчество) (телефон)

Ответственные работники муниципального органа образования
ведущий специалист МУ «Управление образования и социальной сферы»
(должность)

Гвоздева Анастасия Ивановна 8(81834) 5-03-92
(фамилия, имя, отчество) (телефон)

Ответственные от Госавтоинспекции

1. Старший государственный инспектор БДД отделения Госавтоинспекции ОМВД России по ЗАТО Мирный капитан полиции Конельский Сергей Васильевич тел. 5-55-59, 5-55-75, 8-960-009-31-25
2. Инспектор по пропаганде БДД отделения Госавтоинспекции ОМВД России по ЗАТО Мирный старший лейтенант полиции Лаврененко Светлана Ивановна тел. 5-55-59, 5-55-75, 8-911-678-05-97

Ответственные работники ДОУ за мероприятия по профилактике детского травматизма

<u>старший воспитатель</u> (должность)	<u>В.В.Миусова</u> (фамилия, имя, отчество)	<u>5-32-45</u> (телефон)
<u>старший воспитатель</u> (должность)	<u>Г. В. Балашова</u> (фамилия, имя, отчество)	<u>5-57-72</u> (телефон)

Ответственный работник дорожно-эксплуатационной организации, осуществляющей содержание УДС и ТСОДД

Начальник дорожного ремонтно-строительного отдела (ДРСО) МП МО Мирный «Муниципал-сервис» Шевчук Алексей Иванович тел. 5-00-40, 8-931-400-26-31

**Руководитель дорожно-эксплуатационной организации,
осуществляющей содержание УДС и ТСОДД**
Директор МП МО Мирный «Муниципал-сервис» Карташкин Александр
Анатольевич тел. 5-42-59, 8-931-400-26-37

Количество воспитанников **418**

Наличие уголка по БДД «Уголок безопасности» (1 и 2 этаж, холл)
(если имеется, указать место расположения)

Наличие класса по БДД имеется комната по БДД (второй этаж)
(если имеется, указать место расположения)

Наличие автогородка (площадки) по БДД на территории имеется разметка
по ПДД, в спортивном зале имеется переносной игровой комплект
«Дорожная азбука»

Наличие автобуса в ОУ _____ нет
(при наличии автобуса)

Владелец автобуса _____ нет
(ОУ, муниципальное образование и др.)

Время нахождения в ОУ: 07:30 – 19:30

Телефоны оперативных служб:

Оперативный дежурный ЕДДС Мирного: 5-03-90; 8-921-495-21-21

Пожарные: 01, 5-11-30; 010 Мегафон; 012 МТС; 001 Билайн; 010; ТЕЛЕ 2

Полиция: 02, 5-11-61; 020 Мегафон; 022 МТС; 002 Билайн; 020; ТЕЛЕ 2

Скорая мед. помощь: 03; 5-53-10; 030 Мегафон; 032 МТС; 003 Билайн; 030
ТЕЛЕ 2

Телефон доверия Главного управления МЧС России по Архангельской
области: 8-(818-2) 29-99-99

Содержание

- I. Пояснительная записка
- II. Выдержки из правил дорожного движения РФ.
- III. План-схемы ОУ.
 - 1) План-схема района расположения ОУ, пути движения транспортных средств и детей (воспитанников), (ул. Мира д.7 «А»), (ул. Степанченко д.14 «А»)
 - 2) Организация дорожного движения в непосредственной близости от образовательного учреждения с размещением соответствующих технических средств, маршруты движения детей и расположение парковочных мест, (ул. Мира д.7«А»)
 - 3) Организация дорожного движения в непосредственной близости от образовательного учреждения с размещением соответствующих технических средств, маршруты движения детей и расположение парковочных мест, (ул. Степанченко д.14 «А»)
 - 4) План-схема движения транспортных средств к местам разгрузки/погрузки продуктов питания, закупленного оборудования и т.д., (ул. Степанченко д.14 «А»)
 - 5) План-схема движения транспортных средств к местам разгрузки/погрузки продуктов питания, закупленного оборудования и т.д., (ул. Мира д.7 «А»)
 - 6) Маршруты движения организованных групп от ДОУ к аллею Промышленности и спорткомплексу «Звезда», находящиеся вне территории ДОУ, посещение которых необходимо при проведении обязательных мероприятий, связанных с образовательным процессом.
 - 7) Маршруты движения организованных групп от спорткомплекса «Звезда» до стадиона, ГДО, центральной площади им. Ленина, ДЦ «Планета», ДШИ, находящиеся вне территории ДОУ, посещение которых необходимо при проведении плановых мероприятий, связанных с образовательным процессом.
 - 8) Маршруты движения организованных групп от ДШИ до ДДТ (краеведческий музей), находящиеся вне территории ДОУ, посещение которых необходимо при проведении плановых мероприятий, связанных с образовательным процессом.
- IV. Приложения:
 1. Приложение №1 ПАМЯТКА ДЛЯ АДМИНИСТРАЦИИ ОБРАЗОВАТЕЛЬНОГО УЧРЕЖДЕНИЯ
 2. Приложение №2 ПЛАН МЕРОПРИЯТИЙ по предупреждению детского дорожно-транспортного травматизма на 2020-2021 учебный год.
 3. Приложение №3 КАРТА КОНТРОЛЯ выхода детей на экскурсию за территорию

Содержание

I. Пояснительная записка

Паспорт дорожной безопасности (далее Паспорт) МКДОУ №7 (далее – ДОУ) является информационно-справочным документом, в котором отражаются сведения о соответствии ДОУ требованиям дорожной безопасности, и устанавливаются требования, подтверждающие готовность ДОУ обеспечивать проведение необходимых мероприятий по защите воспитанников, связанных с дорожно-транспортным происшествием.

Разработка Паспорта осуществляется администрацией ДОУ с учетом настоящих требований и предложений органов государственной инспекции безопасности дорожного движения ОМВД России по ЗАТО Мирный.

Паспорт составляется, утверждается и согласовывается ежегодно и корректируется по мере внесения изменений в документальные сведения, включенные в Паспорт, с указанием причин и даты их внесения (например, завершение реконструкции или капитального ремонта, изменение схемы, и другие).

II. Правила дорожного движения РФ (выдержки)

Обязанности пешеходов

Пешеходы должны двигаться по тротуарам, пешеходным дорожкам, а при их отсутствии - по обочинам.

При переходе дороги и движении по обочинам или краю проезжей части в темное время суток или в условиях недостаточной видимости пешеходам рекомендуется, а вне населенных пунктов пешеходы обязаны иметь при себе предметы со световозвращающими элементами и обеспечивать видимость этих предметов водителями транспортных средств.

Группы детей разрешается водить только по тротуарам и пешеходным дорожкам и только в сопровождении взрослых. Спереди и сзади колонны с левой стороны должны находиться сопровождающие с красными флажками.

Особенности перевозки детей в автомобиле.

В соответствии с ПДД, перевозка детей в автомобиле выполняется с учетом некоторых требований. Дети могут ехать в салоне легкового транспортного средства или же в кабине грузовика. С 12.07.2017 в машине, оснащенной ремнями безопасности, перевозка детей до 12-ти лет на переднем сиденье возможна исключительно при использовании специального удерживающего устройства (автокресло или автолюлька). На заднем же сиденье автокресло обязательно лишь до 7 лет. Правилами

дорожного движения запрещено перевозить маленьких пассажиров на заднем сиденье мотоцикла. При условии, если количество детей превышает восемь человек, то такая перевозка считается организованной. Она допустима только в автобусе. Перед выполнением поездки водитель обязан получить разрешение в соответствующих инстанциях.

Правила дорожного движения на велосипеде для детей.

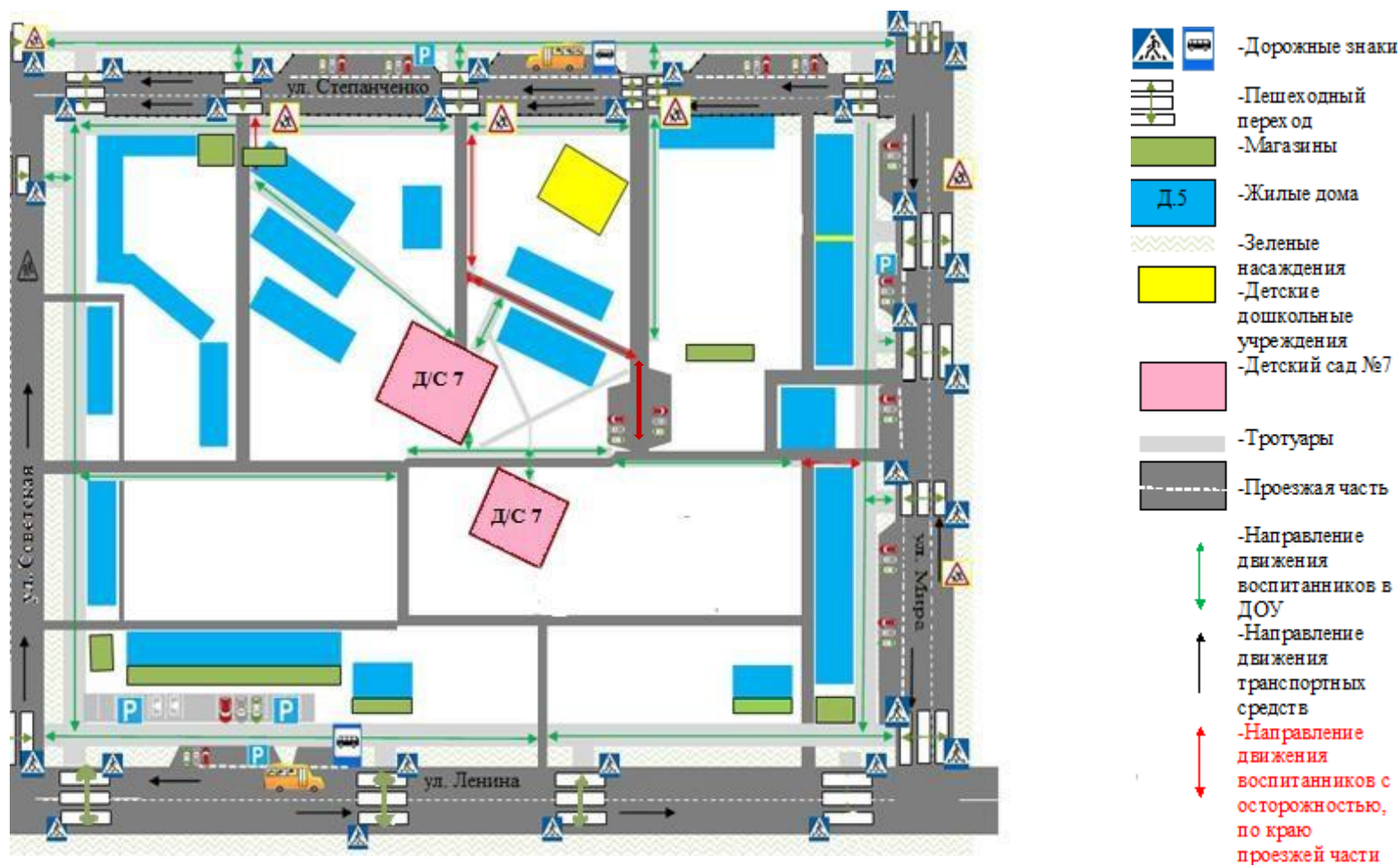
Весной, летом и осенью, в теплый период времени, многие дети приезжают в детский сад на велосипеде (под присмотром родителей или законных представителей). Поэтому, если маленький велосипедист совершает поездку, то он должен непременно знать и соблюдать правила дорожного движения на велосипеде для детей.

С самого маленького возраста детей нужно учить правилам дорожного движения, как для пешеходов, так и для велосипедистов, если ребенок имеет такой транспорт. Исходя из того, что ребенку до 14 лет нельзя путешествовать по дорогам, то правил передвижения на велосипеде немного.

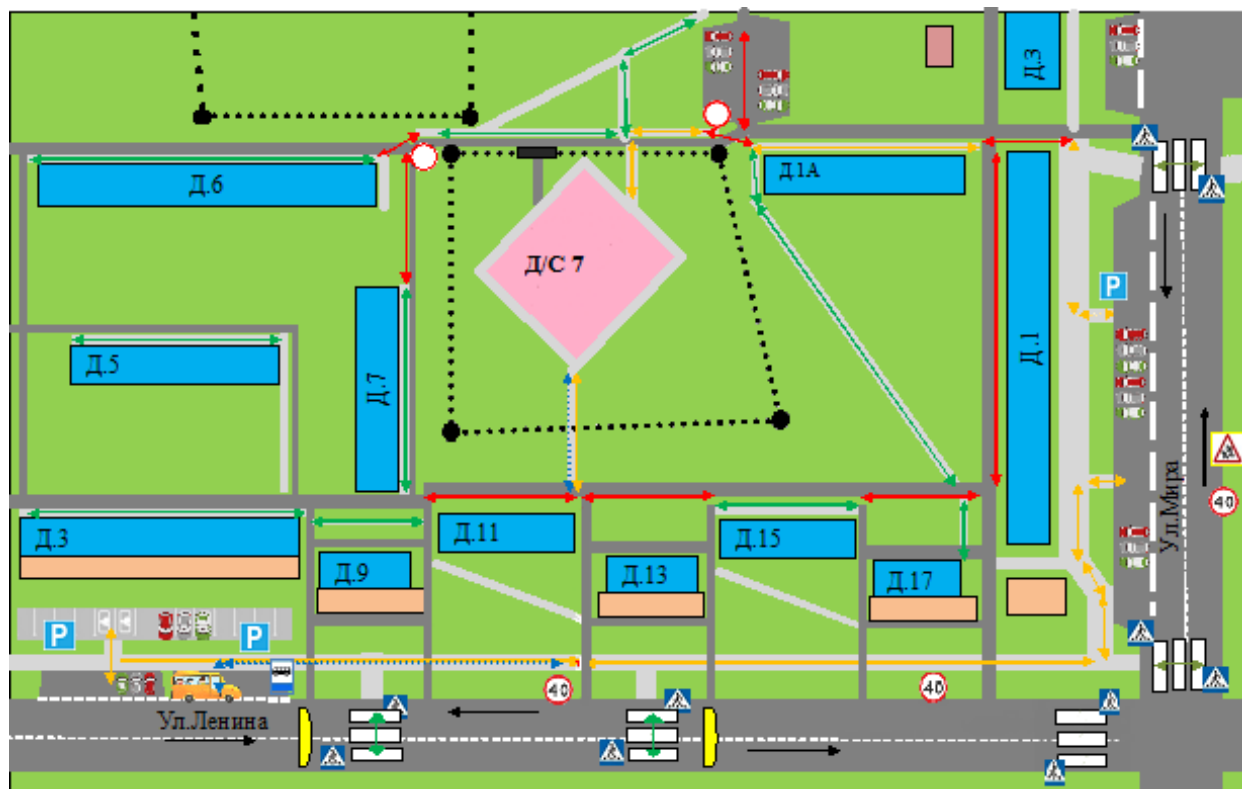
В основном они заключаются в тех необходимых порядках, придерживаясь которых, можно избежать опасных ситуаций.

1. Как и для взрослого велосипедиста, первое правило – техническая исправность велосипеда и наличие необходимых приспособлений.
2. Особенно тщательно проверяйте тормоза, они должны работать без каких-либо нареканий.
3. Перед тем, как пересекать дорогу или поворачивать, нужно подать сигнал. Так, если необходимо повернуть налево, то сигнал будет подаваться вытянутой левой рукой в левую сторону (или правой рукой, вытянутой в сторону и согнутой в локте под прямым углом вверх).
4. Велосипедом можно управлять только двумя руками.
5. При приближении к переходу или проулку нужно сбавлять скорость.
6. Груз разрешается везти только на багажнике сзади и небольшого размера.
7. Дети-велосипедисты могут ездить по тротуару.
8. В целях безопасности ребенку (как и взрослому) рекомендуется специальная защитная экипировка – шлем, налокотники, наколенники, перчатки.
9. Родителям стоит проследить за наличием звукового сигнала и световозвращателей на велосипеде. В правилах дорожного движения указано, что спереди двухколесный транспорт необходимо оснастить белым катафотом, по бокам – оранжевым, сзади – красным.

1) План-схема ОУ. План-схема района расположения МКДОУ №7,
пути движения транспортных средств и детей (воспитанников)
(ул. Мира д.7«А»), (ул. Степанченко д.14 «А»)



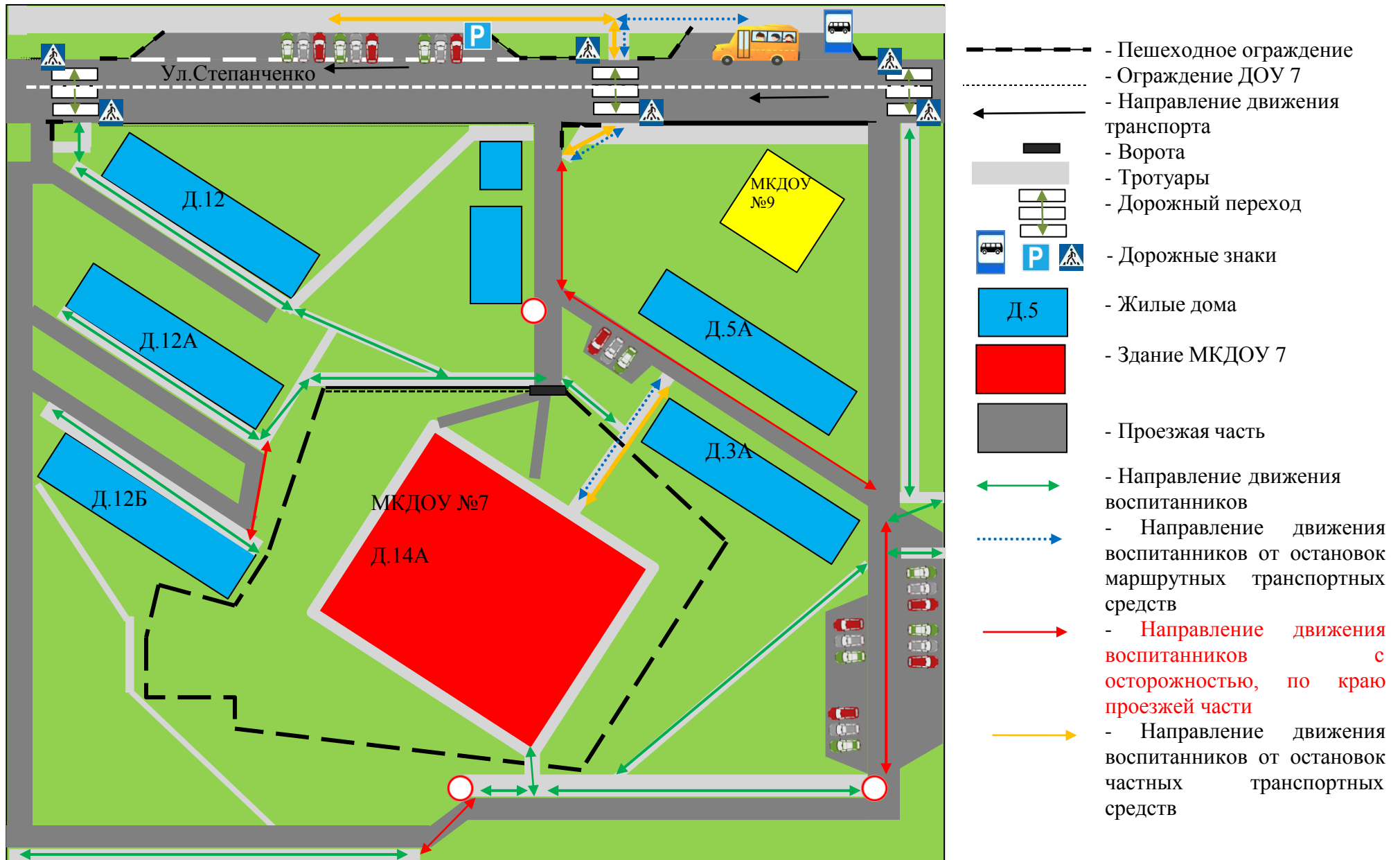
2) Организация дорожного движения в непосредственной близости от образовательного учреждения с размещением соответствующих технических средств, маршруты движения детей и расположение парковочных мест (ул. Мира д. 7«А»).



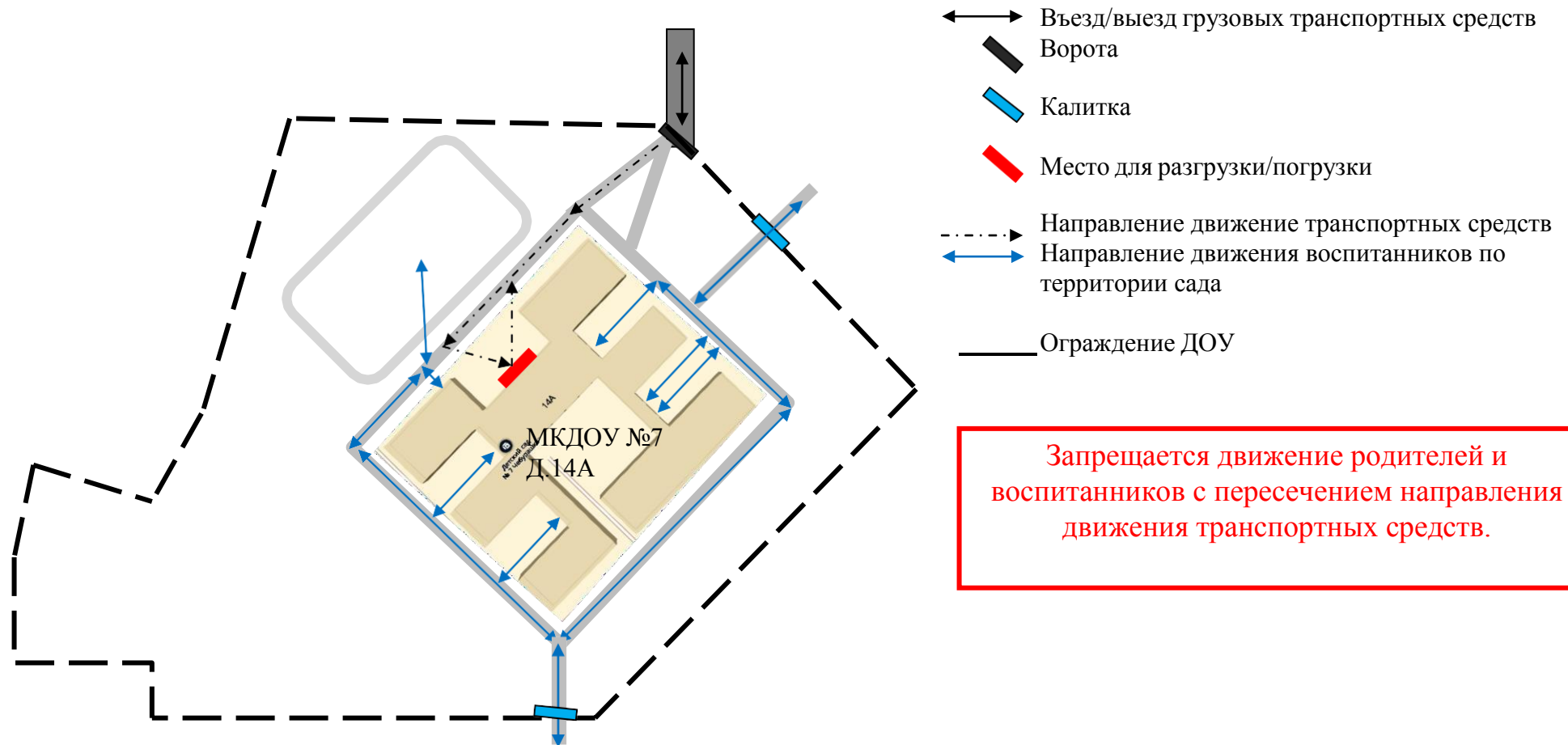
- Ограждение ДОУ
- Пешеходный переход
- Трогуары
- Дорожные знаки
- Здание ДОУ
- Проезжая часть
- Жилые дома
- Магазины
- Искусственная неровность
- Направление движения транспорта
- Ворота
- Направление движения воспитанников

- Направление движения воспитанников от остановок маршрутных транспортных средств
- Направление движения воспитанников с осторожностью, по краю проезжей части
- Направление движения воспитанников от остановок частных транспортных средств

3) Организация дорожного движения в непосредственной близости от образовательного учреждения с размещением соответствующих технических средств, маршруты движения детей и расположение парковочных мест (ул. Степанченко д.14 «А»)

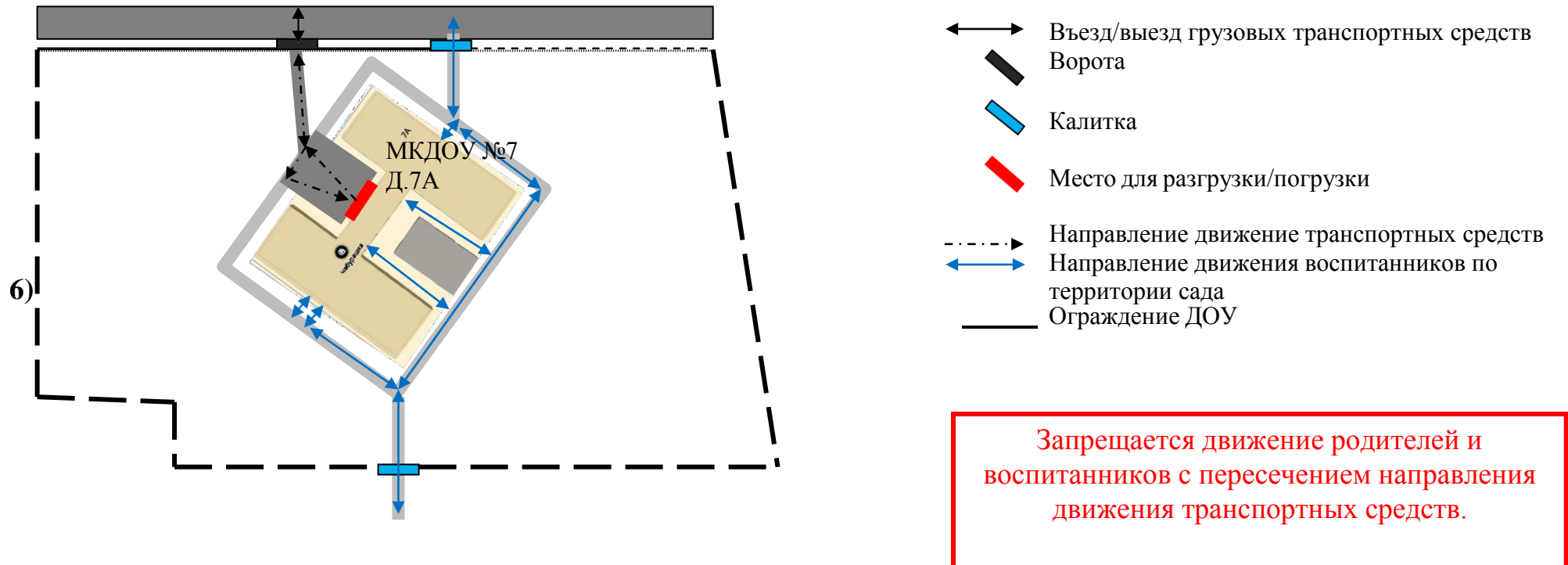


4) Пути движения транспортных средств к местам разгрузки/погрузки и рекомендуемые пути передвижения детей по территории образовательного учреждения (ул. Степанченко д. 14«А»)

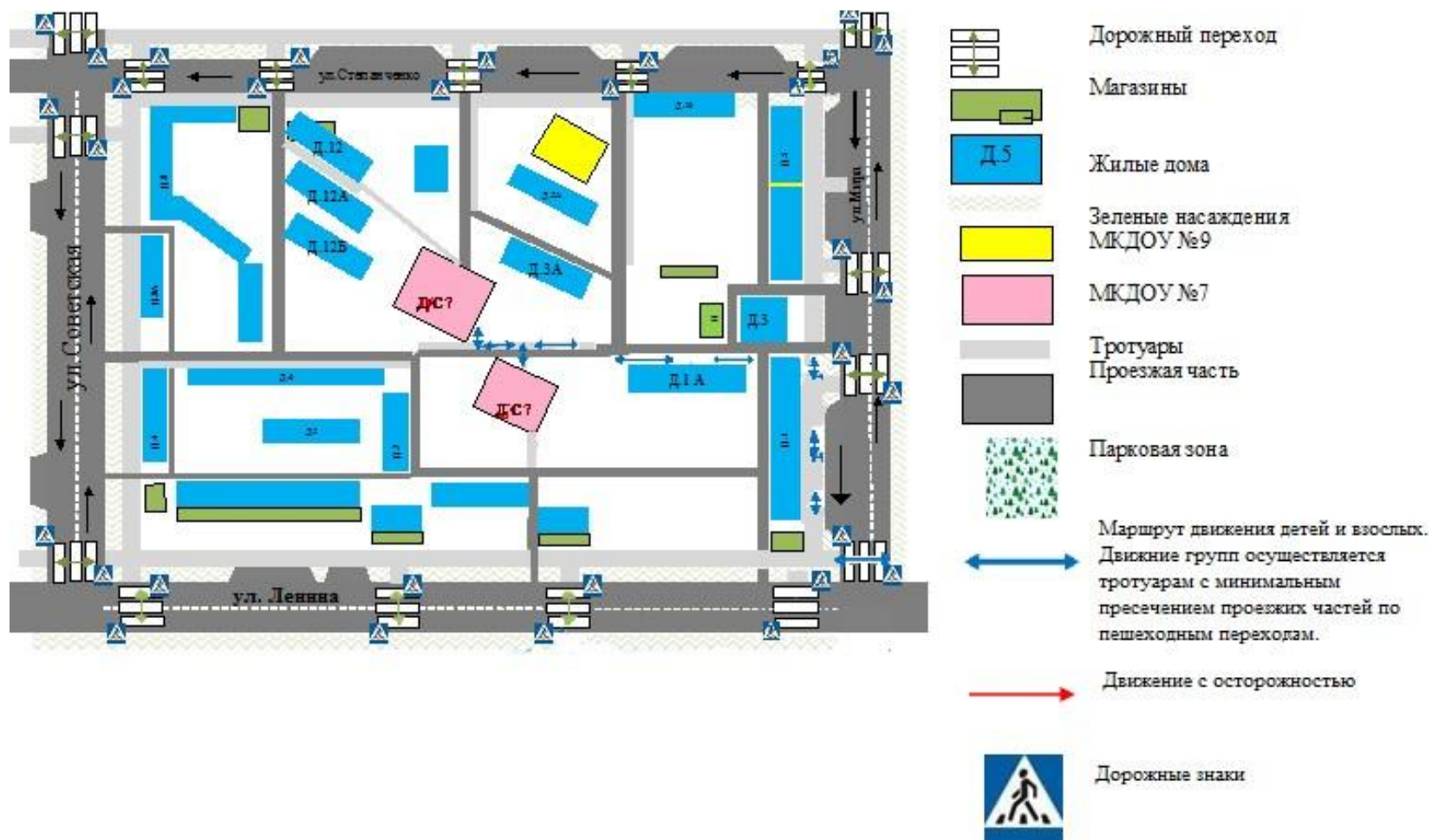


Запрещается движение родителей и воспитанников с пересечением направления движения транспортных средств.

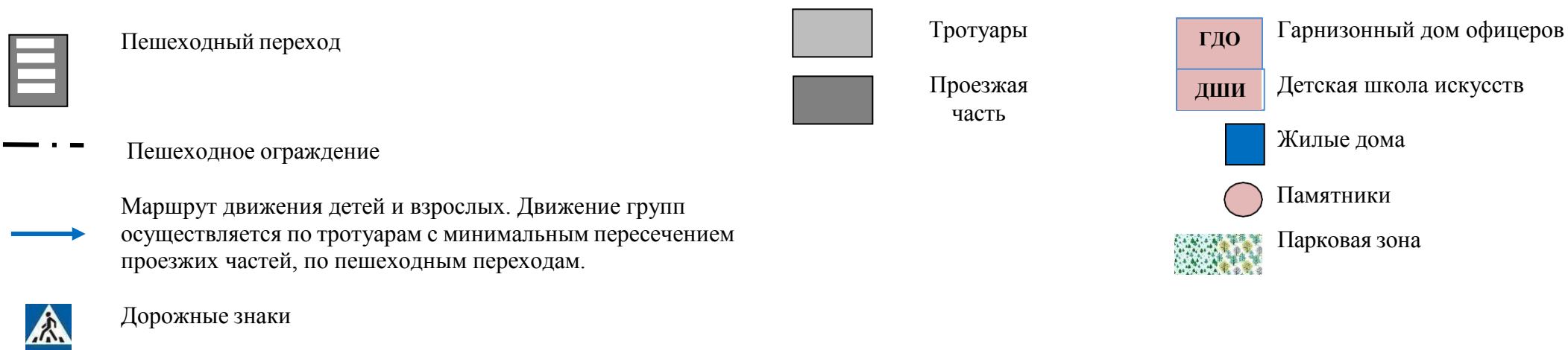
5) Пути движения транспортных средств к местам разгрузки/погрузки и рекомендуемые пути передвижения детей по территории образовательного учреждения (ул. Мира д.7 «А»)



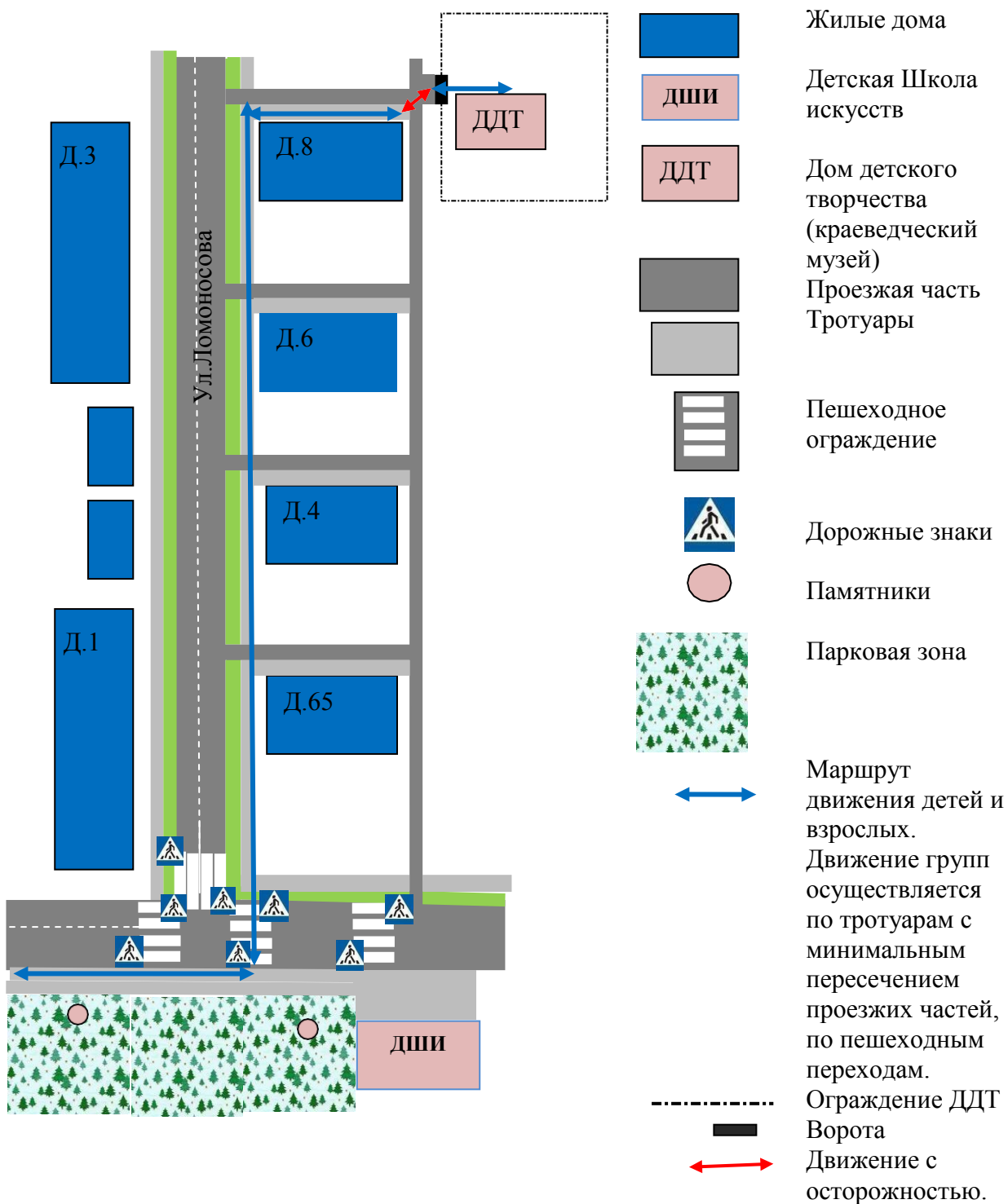
6). Маршруты движения организованных групп от ДОУ к аллее Промышленности и спорткомплексу «Звезда», находящиеся вне территории ДОУ, посещение которых необходимо при проведении обязательных мероприятий, связанных с образовательным процессом.



7) Маршруты движения организованных групп от спорткомплекса «Звезда» до стадиона, ГДО, центральной площади им. Ленина, ДЦ «Планета», ДШИ, находящиеся вне территории ДОУ, посещение которых необходимо при проведении плановых мероприятий, связанных с образовательным процессом.



8). Маршруты движения организованных групп от ДШИ до ДДТ (краеведческий музей), находящиеся вне территории ДОУ, посещение которых необходимо при проведении плановых мероприятий, связанных с образовательным процессом.



IV. Приложения:

Приложение №1

ПАМЯТКА ДЛЯ АДМИНИСТРАЦИИ ОБРАЗОВАТЕЛЬНОГО УЧРЕЖДЕНИЯ

При планировании мероприятий должны быть предусмотрены:

1. Работа с субъектами воспитательного процесса: воспитателями, узкими специалистами по оказанию им методической помощи в проведении разнообразных форм проведения мероприятий по изучению правил дорожного движения.
2. Создание и оборудование уголков по безопасности движения, изготовление стендов, макетов улиц, перекрестков, светофоров, разработка методических, дидактических материалов и пособий для занятий с дошкольниками.
3. Создание специальных атрибутов для занятий в группе для практических занятий по правилам дорожного движения.
4. Работа с родителями по разъяснению правил дорожного движения, проведение разных форм: собрания, конференции, совместные игровые программы, выставки-конкурсы творческих работ (рисунки, поделки).
5. Пропаганда правил дорожного движения через официальный сайт ДОУ, видеофильмы, участие в творческих конкурсах (рисунки, плакаты, совместные работы детей и родителей, конспекты тематических и методических разработок; по проведению праздников, викторин, досугов, театрализованных представлений, игр и др.). Оформление методической копилки по организации и проведению месячника «Внимание, дети!».
6. Постоянный контакт администрации образовательного учреждения со старшим инспектором по пропаганде БДД ОГИБДД ОМВД России по ЗАТО Мирный капитан полиции Конельским Сергеем Васильевичем – необходимое условие плодотворной работы по изучению правил дорожного движения и профилактики детского дорожно-транспортного травматизма.

**ПЛАН
мероприятий по предупреждению детского дорожно-транспортного травматизма
в МКДОУ № 7 «Чебурашка» на 2023-2024 учебный год**

№	Мероприятия	Срок	Ответственные
Административно-хозяйственные			
1	Обновление уголков безопасности	октябрь февраль	Воспитатели
2	Обновление и дополнение сюжетно-ролевых игр по ПДД	декабрь	Воспитатели групп
Работа с воспитателями			
1	Консультация «Содержание работы с детьми по предупреждению дорожно-транспортного травматизма в разных возрастных группах»	октябрь	Социальный педагог
2	Консультация (устный журнал) «Правила поведения пешехода на дороге в зимнее время»	декабрь	Социальный педагог
3	Практикум для педагогов «Оказание первой помощи в случае травматизма»	январь	Старшая медсестра
4	Консультация «Организация педагогической работы с дошкольниками по ПДД и профилактике ДТТ»	февраль	Социальный педагог,
5	Подготовка и проведение развлечения по ознакомлению с правилами дорожного движения	июнь	педагоги
Работа с детьми			
1	Экскурсии и целевые прогулки: <ul style="list-style-type: none"> • Наблюдение за движением пешеходов • Наблюдение за движением транспорта • Наблюдение за работой светофора • Рассматривание видов транспорта • Прогулка к пешеходному переходу • Знакомство с улицей • Наблюдение за движением транспорта • Знаки на дороге – место установки, назначение 	Сентябрь Ноябрь Декабрь Ноябрь Январь Март Апрель Май	Воспитатели младших, средних, старших, подготовительных групп
2	Беседы: <ul style="list-style-type: none"> • Что ты знаешь об улице? • Мы пешеходы - места движения пешеходов, их название, назначение • Правила поведения на дороге • Машины на улицах города – виды транспорта • Что можно и что нельзя • Помощники на дороге – знаки, светофор, регулировщик • Будь внимателен! • Транспорт в городе: места и правила парковки, пешеходные зоны, ограничивающие знаки 	Сентябрь Октябрь Ноябрь Декабрь Февраль Март Апрель Май	Воспитатели младших, средних, старших, подготовительных групп, социальный педагог
3	Сюжетно-ролевые игры: <ul style="list-style-type: none"> • «Путешествие по улицам города», «Улица и пешеходы», «Светофор», «Путешествие с Незнайкой», «Поездка на автомобиле», «Автопарковка», «Станция технического обслуживания», «Автомастерская» 	В течение года	Воспитатели младших, средних, старших, подготовительных групп, социальный педагог

4	<p>Дидактические игры:</p> <ul style="list-style-type: none"> «Наша улица», «Светофор» «Поставь дорожный знак», «Теремок», «Угадай, какой знак», «Улица города», «Заяц и перекресток», «Что для чего?», «Дорожные знаки: запрещающие и разрешающие», «Желтый, красный, зеленый», «Чего не хватает?» 	в течение года	Воспитатели младших, средних, старших, подготовительных групп
5	<p>Подвижные игры:</p> <ul style="list-style-type: none"> «Воробышки и автомобиль», «Будь внимательным», «Разноцветные автомобили», «Мы едем, едем, едем ...», «Стоп!», «Разноцветные дорожки», «Чья команда скорее соберется», «Велогонки», «Лошадки», «Горелки», «Найди свой цвет» 	в течение года	Воспитатели младших, средних, старших, подготовительных групп
6	<p>Художественная литература для чтения и заучивания:</p> <ul style="list-style-type: none"> С. Михалков «Моя улица», «Велосипедист», «Скверная история»; С. Маршак «Милиционер», «Мяч»; В. Головкин «Правила движения»; С. Яковлев «Советы доктора Айболита»; О. Бедерев «Если бы...»; А. Северный «Светофор»; В. Семернин «Запрещается - разрешается» 	в течение года	Воспитатели младших, средних, старших, подготовительных групп
7	<p>Развлечения:</p> <ul style="list-style-type: none"> Путешествие в страну Дорожных знаков (досуг) Уважайте светофор (кукольный спектакль) На лесном перекрестке (инсценировка) 	Ноябрь Февраль Апрель	Воспитатели, Муз. руководители Инструктор по ФИЗО
Работа с родителями			
1	<p>Консультации:</p> <ul style="list-style-type: none"> Что должны знать родители, находясь с ребенком на улице Будьте вежливы – правила поведения в общественном транспорте Правила дорожного движения – для всех Осторожно, дети! – статистика и типичные случаи детского травматизма Чтобы не случилось беды! – меры предупреждения детского травматизма 	в течение года	Воспитатели групп, социальный педагог
2	<p>Информационный стенд:</p> <ul style="list-style-type: none"> Безопасность твоего ребенка в твоих руках Памятка взрослым по ознакомлению детей с Правилами дорожного движения Дисциплина на улице – залог безопасности пешеходов Что нужно знать будущим школьникам о правилах дорожного движения 	в течение года	Зам. зав. по АХР, зам. зав. по УВР, социальный педагог, воспитатели
3	Оформление стендов (папок-передвижек) в группах по правилам дорожного движения	сентябрь май	воспитатели

КАРТА КОНТРОЛЯ

выхода детей на экскурсию за территорию
Муниципального казённого дошкольного образовательного учреждения
детский сад №7 «Чебурашка» города Мирного Архангельской области

Возрастная группа: _____

(возраст детей, название группы)

Объект: _____

Тема: _____

Цель: _____

Маршрут движения: _____

Номер Приказа об организации экскурсии за пределы ДОУ: _____

Дата и время проведения: _____

выход из здания дошкольного учреждения – _____ (время)

возвращение в дошкольное учреждение - _____ (время)

Ответственные:

Воспитатель _____ (подпись)
(Фамилия, имя, отчество)

Помощник воспитателя _____ (подпись)
(Фамилия, имя, отчество)

Узкий специалист _____ (подпись)
(Фамилия, имя, отчество)

Родитель _____ (подпись)
(Фамилия, имя, отчество)

